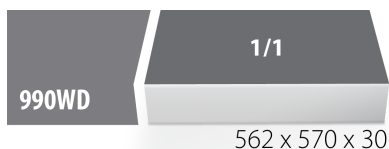









# Set of tools in tray 1 for 2600C - Wheel building

SET1-2600C

NOU



Denumirea Produsului	SKU	Articol	Dimensiuni	Cantitate
Set of tools in tray 1 for 2600C - Wheel building	629839	SET1-2600C		16
Straight Pull Spoke Pliers		1753/2B-US	1.4x2.2	1
Spoke nipple shuffler		1761	120.5x104x38	1

Denumirea Produsului	SKU	Articol	Dimensiuni	Cantitate
Socket wrench with T-handle		193N-US	5,5	1
Rigla calibru pentru măsurare rulmenți și distanțe între elemente.		1629	357.5	1
Surubelnita pentru nipluri de spite		1751/2		1
Speed nipple bit		1756	1,5, 2,5	2
Hub Genie		1758/4	20, 12 & 15	2
Surubelnita tubulara pentru nipluri de spita patrata		1751/2Q		1
DT Swiss® SQUORX nipple tool		1751/2DT		1
Farfurie magnetica		2086	150	1
Scula de montaj pentru nipluri de spite		1751/2T		1
Scula de masurare a tensiunii in spita		1752/2		1
Capete chei tubulare 1/4", varianta lunga		188/2L6p	5.5	1
Empty tray for SET1-2600C		v11-2600C	560x570x40	1

\* Imaginea produsului este simbolica. Toate dimensiunile sunt exprimate în mm, greutatea în grame.

0 (pictures)

