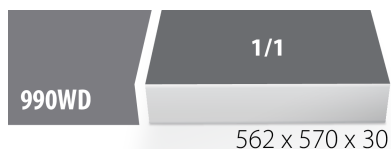









# Set of tools in tray 1 for 2600C - Wheel building

SET1-2600C

HOBO



| Product name                                      | SKU   | Article    | Dimensions   | Quantity |
|---|---|------------|--------------|----------|
| Set of tools in tray 1 for 2600C - Wheel building | 629839  | SET1-2600C |              | 16       |
| Клешти за право извлекување                       |   | 1753/2B-US | 1.4x2.2      | 1        |
| Мешалка на нипли                                  |   | 1761       | 120.5x104x38 | 1        |
| Насаден клуч со Т-рачка                           |  | 193N-US    | 5,5          | 1        |

| Product name                        | SKU   | Article   | Dimensions  | Quantity |
|-------------------------------------|---|-----------|-------------|----------|
| Широк линеар за жици                |  | 1629      | 357.5       | 1        |
| Клуч за брза монтажа на нипла       |  | 1751/2    |             | 1        |
| Брза нипла бит                      |   | 1756      | 1,5, 2,5    | 2        |
| Hub Genie                           |   | 1758/4    | 20, 12 & 15 | 2        |
| Насадна одвртка за квадратна нипла  |  | 1751/2Q   |             | 1        |
| Алат за нипла DT Swiss® SQUORX      |   | 1751/2DT  |             | 1        |
| Магнетен сад                        |   | 2086      | 150         | 1        |
| Алат за монтажа на нипла            |  | 1751/2T   |             | 1        |
| Мерач на напнатост на запчаник      |  | 1752/2    |             | 1        |
| Насаден клуч 1/4", долг шестоаголен |  | 188/2L6p  | 5.5         | 1        |
| SOS влошка за SET1-2600C            |   | v11-2600C | 560x570x40  | 1        |

\* Сликите на производите се симболични. Сите димензии се во мм, тежината е во грамови. Сите наведени димензии може да се разликуваат во ниво на толеранција

## Usage (pictures)

