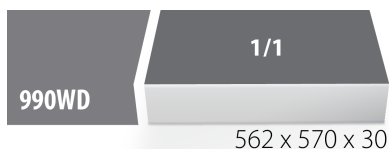








Set of tools in tray 1 for 2600C - Wheel building

SET1-2600C

NOVITÀ



| Nome prodotto | SKU | Articolo | Dimensioni | Quantità |
|---|--------|---|--------------|----------|
| Set of tools in tray 1 for 2600C - Wheel building | 629839 | SET1-2600C | | 15 |
| Pinze per raggi Straight Pull | | 1753/2B-US | 1.4x2.2 | 1 |
| Spoke nipple shuffler | | 1761 | 120.5x104x38 | 1 |
| Chiave esagonale con impugnatura a T | |  193N-US | 5,5 | 1 |

| Nome prodotto | SKU | Articolo | Dimensioni | Quantità |
|--|---|-----------|-------------|----------|
| Righello per Raggi |  | 1629 | 357.5 | 1 |
| Cacciavite per nipples |  | 1751/2 | | 1 |
| Chiave a dente per nipplo | | 1756 | 1,5, 2,5 | 2 |
| Mozzo "Genie" | | 1758/4 | 20, 12 & 15 | 2 |
| Chiave per nipples rovesci |  | 1751/2Q | | 1 |
| Giranipples per nipples con doppia testa DT Swiss Squorx | | 1751/2DT | | 1 |
| Vassoio magnetico | | 2086 | 150 | 1 |
| Chiave per nipples |  | 1751/2T | | 1 |
| Bussola 1/4", tipo lungo |  | 188/2L6p | 5.5 | 1 |
| Vassoio portautensili vuoto per SET1-2600C | | v11-2600C | 560x570x40 | 1 |

* Le immagini dei prodotti sono puramente simboliche. Tutte le dimensioni sono in mm, peso in grammi.

Utilizzo (pictures)

