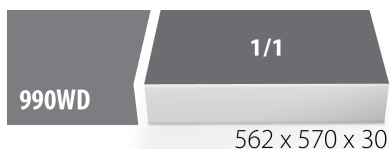









Set of tools in tray 1 for 2600C - Wheel building

SET1-2600C

ÚJ



Termék megnevezése	SKU	Cikk	Méretek	Mennyiség
Set of tools in tray 1 for 2600C - Wheel building	629839	SET1-2600C		16
Fogó egyenesfejű küllőkhöz		1753/2B-US	1.4x2.2	1
Spoke nipple shuffler		1761	120.5x104x38	1
Socket wrench with T-handle		193N-US	5,5	1

Termék megnevezése	SKU	Cikk	Méreték	Mennyiség
Küllő-, csapágy- és csapszeg mérce		1629	357.5	1
Küllőanya-hajtó		1751/2		1
Speed nipple bit		1756	1,5, 2,5	2
Hub Genie		1758/4	20, 12 & 15	2
Dugókulcsos csavarhúzó négyszögletű küllőanyákhoz		1751/2Q		1
DT Swiss® SQUORX nipple tool		1751/2DT		1
Mágnestálca		2086	150	1
Küllőanya-szerelő szerszám		1751/2T		1
Küllőfeszesség-mérő		1752/2		1
Dugókulcs, 1/4", hosszú típus, 6 szögű		188/2L6p	5.5	1
Empty tray for SET1-2600C		v11-2600C	560x570x40	1

* A termékeképek illusztrációk. Minden feltüntetett méret milliméterben, a tömegek grammban. Az összes feltüntetett méret eltérhet a toleranciának megfelelően.

Használat (pictures)

