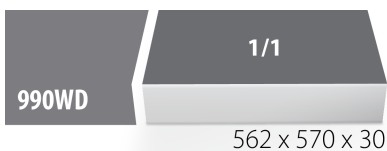









Set of tools in tray 1 for 2600C - Wheel building

SET1-2600C

NIEUW



Productnaam	SKU	Artikel	Afmetingen	Hoeveelheid
Set of tools in tray 1 for 2600C - Wheel building	629839	SET1-2600C		16
Rechte trekspaaktang		1753/2B-US	1.4x2.2	1
Spoke nipple shuffler		1761	120.5x104x38	1
Socket wrench with T-handle		193N-US	5,5	1

Productnaam	SKU	Artikel	Afmetingen	Hoeveelheid
Spoke, bearing and cotter gauge		1629	357.5	1
Nipple driver		1751/2		1
Speed nipple bit		1756	1,5, 2,5	2
Hub Genie		1758/4	20, 12 & 15	2
Inverted square nipple driver		1751/2Q		1
DT Swiss® SQUORX nipple tool		1751/2DT		1
magnetische schaal		2086	150	1
Nipple insertion tool		1751/2T		1
Spoke tension meter		1752/2		1
Socket 1/4", long type, 6 point		188/2L6p	5.5	1
Empty tray for SET1-2600C		v11-2600C	560x570x40	1

* Afbeeldingen van producten zijn symbolisch. Alle afmetingen zijn in mm, en het gewicht in grammen. Alle vermelde afmetingen kunnen variëren in tolerantie.

Gebruik (Afbeeldingen)

