
























Set of tools in tray 4 for 2600A and 2600C - Torque tools and pliers

SET4-2600AC

NOWOŚĆ



Nazwa produktu	SKU	Artykuł	Wymiary	Ilość
Set of tools in tray 4 for 2600A and 2600C - Torque tools and pliers	629836	SET4-2600AC		74
Klucz płaski - dwustronny	 110/1	110/1	4 x 5, 6 x 7, 8 x 9, 10 x 11, 12 x 13, 14 x 15, 16 x 17, 18 x 19, 20 x 22, 21 x 23, 24 x 26, 25 x 28, 27 x 29, 30 x 32	14
Klucz imbusowy z kulką i rękojeścią T	 193HXS-US	193HXS-US	3, 4, 5	3
Szczypce uniwersalne, izolowane	 406/1VDEBI	406/1VDEBI	160	1

Nazwa produktu	SKU	Artykuł	Wymiary	Ilość
Szczypce do pomp wodnych		449/1PYTHON-US	240	1
Plastikowe nakładki na szczęki do 449/1PHYTON		449.1	240	1
Szczypce półokrągłe, długie, z bocznym ucinakiem, izolowane		506/1VDEBI	140	1
Szczypce do linek z mechanizmem bezpieczeństwa		1642.1/2P-US		1
Szczypce do uszkodzonych śrub		407/4PR	170	1
Szczypce do cięcia "trytytek"		463/4BI-US	140	1
Trójstronny klucz imbusowy		1781/2HX-US	4x5x6, 2x2,5x3	2
Trójstronny klucz Torx		1781/2TX-US	10x15x25	1
Klucz trzpieniowy, profil TX z otworem		220/7TX	TR 10	1
Klucz imbusowy typ długi		220/3L	10, 12	2
Klucz imbusowy z końcówką kulistą, typ długi		220/3SL	1.5, 2, 2.5, 3, 4, 5, 6, 8	8
Elektroniczny klucz dynamometryczny		266B	1/4"x1 - 20, 1/2"x4,3 - 85	2
Klucz do nakrętek kielichowych		1760/2		1
Nasadka wkrętakowa 1/4", imbus		187/2HX	2,5, 3, 4, 5, 6	5
Nasadka wkrętakowa 1/4" o profilu TX		187/2TX	TX 8, TX 10, TX 15, TX 25, TX 27, TX 30	6
Adapter 1/4"		188.7/2	1/4" - 3/8"	1
Przedłużka 1/4"		188.4/2	1/4"x100	1
Przedłużka 1/2"		190.4/1	1/2"x125	1
Nasadka 1/4"		188/2 6p	7, 8, 9, 10, 11	5
Nasadka 1/2"		190/1 6p	12, 13, 14, 15, 17, 18, 19	7
Nasadka 1/2" imbus, typ długi		192/2HXL	6x64, 8x64, 10x64	3
Adapter 1/2"		190.7/2	1/2"x3/8"	1
Grzechotka 1/2"		190.1/1ABI-US	1/2"	1
Grzechotka 1/4"		188.1/1ABI-US	1/4"	1
Pusta wkładka do zestawu SET4-2600AC		vI4-2600AC	560x570x40	1

* Przedstawiony wygląd produktu jest orientacyjny. Wszystkie wymiary są w mm, podana waga w gramach

Użycie (Obrazy)

