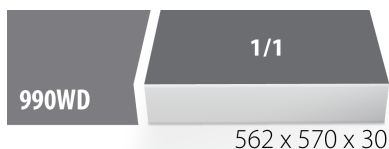









# Set of tools in tray 2 for 2600A and 2600C - BB & Crank tools

SET2-2600AC

NOWOŚĆ



Nazwa produktu	SKU	Artykuł	Wymiary	Ilość
Set of tools in tray 2 for 2600A and 2600C - BB & Crank tools	629834	SET2-2600AC		26
Nasadki do obudowy suportu BB9000		1671.BB9000		1
Nasadki do obudowy suportu BBR60		1671.BBR60		1
Nasadki do obudowy suportu BSA30		1671.BSA30		1

Nazwa produktu	SKU	Artykuł	Wymiary	Ilość
Nasadki do obudowy suportu MegaEVO		1671.MEvo		1
Nasadki do obudowy suportu 16 Notch		1671.16N		1
Nasadka do suportu E13		1671.E13		1
Nasadka do suportu HOPE		1671.HP		1
Nasadka do suportu T47		1671.T47		1
Bottom bracket socket retaining tool		1671.RET		1
Klucz do suportu z 12 wypustkami, 46,3mm		1671.9/2DP		1
Bottom Bracket Wrench 12 notch, 48mm		1671.10/2DP		1
Klucz płasko-oczkowy Crowfoot		1725/2CF	32, 36	2
Klucz do wkładów suportu		1671.8/2BI-US		1
Przyrząd do suportu BB30 & DUB		1625/2	80	1
Przyrząd do demontażu wkładów suportu BB90		1625/2BB90		1
Klucz do wkładów suportu		1671.2/4		1
Klucz do osłon korby		1609.1		1
Crank cap tool for Sram DUB		1609.2DUB/5		1
Ściągacz korby ze stożkowym gwintem		1662/4		1
Ściągacz do mechanizmów korbowych		1661/4		1
Profesjonalny klucz do pedałów		1613/2BI-US	15	1
Hanger genie - Przyrząd do kontroli i regulacji tylnej przerzutki		1602/5		1
Pokrętko z przegubem 1/2"		190.2/1BI-US	1/2"x450	1
Grzechotka 1/2"		190.1/1ABI-US	1/2"	1
Pusta wkładka do zestawu SET2-2600AC		v12-2600AC	560x570x40	1

\* Przedstawiony wygląd produktu jest orientacyjny. Wszystkie wymiary są w mm, podana waga w gramach

## Użycie (Obrazy)



