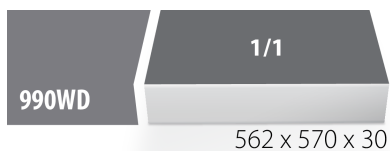









# Set of tools in tray 2 for 2600A and 2600C - BB & Crank tools

SET2-2600AC



Product name	SKU	Article	Dimensions	Quantity
Set of tools in tray 2 for 2600A and 2600C - BB & Crank tools	629834	SET2-2600AC		26
Долен носач BB9000		1671.BB9000		1
Долен приклучок за заградата BBR60		1671.BBR60		1
Долен држач за грб BSA30		1671.BSA30		1

Product name	SKU	Article	Dimensions	Quantity
Долен приклучок за заграда MegaEBO		1671.MEvo		1
Долен држач за заградата 16 врвови		1671.16N		1
Bottom bracket socket E13		1671.E13		1
Bottom bracket socket HOPE		1671.HP		1
Насаден клуч за средна особина T47		1671.T47		1
Алатка за задржување на приклучокот за долна заграда		1671.RET		1
Клуч за долен држач со 12 засеци, 46,3 мм		1671.9/2DP		1
Клуч за долен држач со 12 засеци, 48 мм		1671.10/2DP		1
Клуч со отворен крај на врана нога		1725/2CF	32, 36	2
Алат за чаура на долен носач		1671.8/2BI-US		1
Алат за погонска осовина за BB30 & DUB		1625/2	80	1
Алат за отстранување долен носач BB90		1625/2BB90		1
Клуч за погонско лежиште		1671.2/4		1
Клуч за Shimano пластични вијци		1609.1		1
Алат за капаче за Sram DUB		1609.2DUB/5		1
Извлекувач на погонска осовина со конусен навој		1662/4		1
Извлекувач на погонска осовина		1661/4		1
Професионален клуч за педали		1613/2BI-US	15	1
Hanger genie - Алатка за порамнување		1602/5		1
Рачка со зглоб 1/2"		190.2/1BI-US	1/2"x450	1
Двонасочна крцкалка 1/2"		190.1/1ABI-US	1/2"	1
SOS влошка за SET2-2600AC		vI2-2600AC	560x570x40	1

\* Сликите на производите се симболични. Сите димензии се во мм, тежината е во грамови. Сите наведени димензии може да се разликуваат во ниво на толеранција

Usage (pictures)

