








# Set of tools in tray 2 for 2600A and 2600C - BB & Crank tools

SET2-2600AC

NOUVEAU



Nom du produit	SKU	Article	Dimensions	Quantité
Set of tools in tray 2 for 2600A and 2600C - BB & Crank tools	629834	SET2-2600AC		26
Douilles de pédalier externe BB9000		1671.BB9000		1
Douilles de pédalier externe BBR60		1671.BBR60		1
Douilles de pédalier externe BSA30		1671.BSA30		1
Douilles de pédalier externe MegaEVO		1671.MEvo		1
Douilles de pédalier externe 16 Notch		1671.16N		1

Nom du produit	SKU	Article	Dimensions	Quantité
Bottom bracket socket E13		1671.E13		1
Bottom bracket socket HOPE		1671.HP		1
Douille de pédalier T47		1671.T47		1
Bottom bracket socket retaining tool		1671.RET		1
Bottom Bracket Wrench 12 notch, 46,3mm		1671.9/2DP		1
Bottom Bracket Wrench 12 notch, 48mm		1671.10/2DP		1
Crowfoot open end wrench		1725/2CF	32, 36	2
Clé poignée pour boîtier de pédalier		1671.8/2BI-US		1
Outil pour boîtier de pédalier BB30 & DUB		1625/2	80	1
Outil pour démonter les roulements de boîtier de pédalier BB90		1625/2BB90		1
Outil pour boîtier de pédalier		1671.2/4		1
Bague		1609.1		1
Crank cap tool for Sram DUB		1609.2DUB/5		1
Taraud d'extraction de manivelle		1662/4		1
Extracteur de manivelle		1661/4		1
Clé à pédale		1613/2BI-US	15	1
Hanger Genie - Contrôleur et redresseur de patte de dérailleur		1602/5		1
Poignée articulée 1/2"		190.2/1BI-US	1/2"x450	1
Cliquet réversible 1/2"		190.1/1ABI-US	1/2"	1
Module pour la référence SET2-2600AC		vI2-2600AC	560x570x40	1

\* Les images des produits ne sont pas contractuelles. Toutes les dimensions sont en mm, les poids en grammes.

## Utilisation (pictures)



