





Bike tool set in SOS tool tray

1600M5



Produkteigenschaften

- Das Set besteht aus verschiedenen Tretlagern, sowie auch Kettenblattgarnitur- und Kettenwerkzeugen. Die Werkzeuge sind in einer hochwertigen SOS-Schaumstoff-Ablage gelagert, die in jedes unserer 938- oder 939-Werkzeugkasten-Modelle passt.

Produktname	SKU	Artikel	Dimensionen	Anzahl
Bike tool set in SOS tool tray	624364	1600M5		5
Kettenverschleißlehre - Profi		1643/4	0 - 1,2	1
Kurbelabzieher - Standard		1661/4		1
Kettenblattschlüssel		1668/2		1
Zahnkranzschlüssel mit Griff		1670.8/2BI		1
Innenlagerschlüssel für Shimano®		1671.1/4		1

* Bilder von Produkten sind Symbolfotos. Abmessungen sind in mm, Gewichte in Gramm.